

novo.lign®

Verblendschalen

Designauswahl



veneer natural beauty

powered by
visio.lign®

OK anterior



OK anterior



Abbildungen 1:1, Maßangaben in mm

Verblendschalen in cervikalem und zentralem Bereich 1 mm stark

Geringe Abweichungen im Zehntelmillimeterbereich vorbehalten

UK anterior



FARBEN UND FORMEN "VIELFALT MIT SYSTEM"

novolign® A

Anterior / Frontzähne

novolign® P

Posterior / Seitenzähne

G-Formen



buccale Wandstärke
1,0 mm

- 12 Oberkiefer Formen
- 3 Unterkiefer Formen



buccale Wandstärke
1,2 mm

- multifunktionales Kauflächendesign für sämtliche Okklusionskonzepte

L-Formen



buccale Wandstärke
1,0 mm

- lingualisiertes Kauflächendesign für die Totalprothetik

W-Formen



buccale Wandstärke
0,8 mm

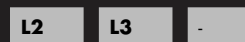
- multifunktionales Kauflächendesign für sämtliche Okklusionskonzepte
- „extra“ breite zahnatomische Form, besonders empfohlen zur Verblendung von Kronen und Brücken

Erhältlich in den Größen



small large

Erhältlich in den Größen

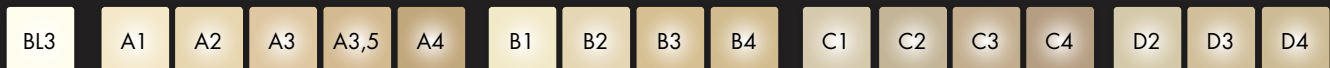


small large

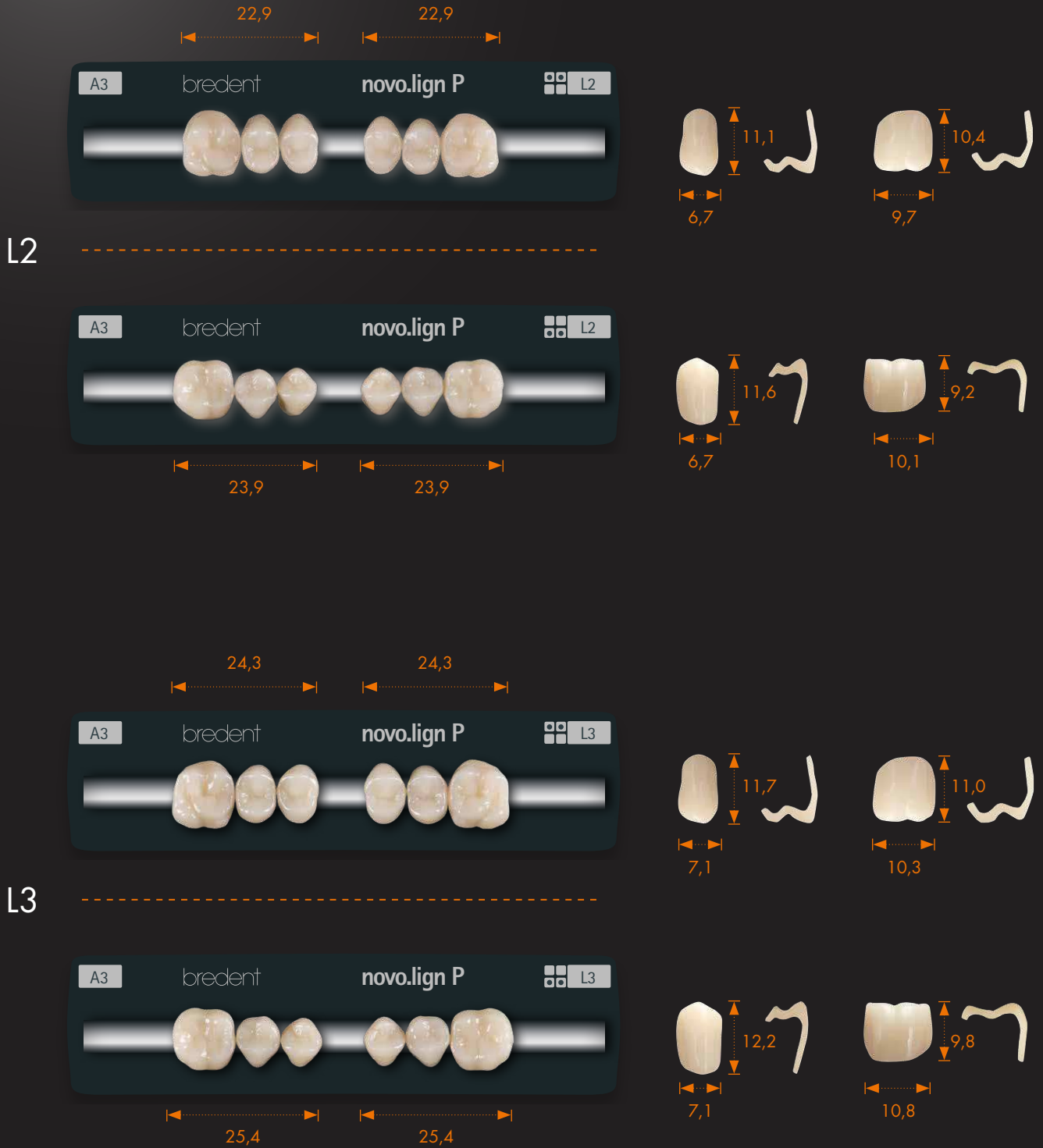
Erhältlich in den Größen



small large



OK/UK posterior



Abbildungen 1:1, Maßangaben in mm

Verblendschalen in cervikalem und zentralem Bereich 1 mm stark

Geringe Abweichungen im Zehntelmillimeterbereich vorbehalten

OK/UK posterior



novo.lign® Designauswahl

Verblendschalen



veneer natural beauty

bredent
group

0002020D-20170509
Irrtum und Änderungen vorbehalten

